


Структура книги




**Библиографический
урок для учащихся
начальной школы**

**Бургонова
Екатерина Юрьевна
заведующая библиотеки
школы № 636**




Обложка



Это бумажное покрытие печатного издания (книги, брошюры, тетради). Содержащее сведения об издании (имя автора и название), а также являющееся элементом внешнего оформления.




Книжный блок



**Листы книги,
подобранные по
порядку, сшитые или
склеенные,
подготовленные к
вставке в обложку.**



Фóрзац



Лист бумаги,
соединяющий основную
часть книги (книжный
блок) с внутренней
частью обложки.




Титульный лист



Начальная страница книги, на которой помещаются основные выходные данные: название книги, фамилия и инициалы автора, наименование издательства, место и год издания.



Фронтиспис



фронтиспис

Это рисунок,
размещаемый на
одном развороте с
титолом на чётной
полосе.



Аннотация



В аннотации раскрывается содержание книги.

Аннотации чаще всего печатаются на обороте титульного листа или в конце книги.




Предисловие

- Помещается перед авторским текстом

- Содержит сведения об авторе и других его произведениях

- Указывает на достоинства данной книги



Иллюстрация

Это рисунки, образно
поясняющие
литературный текст,
одновременно
украшающие книгу,
обогащающие её
декоративный строй.



Содержание (оглавление)



Содержание – это список глав книги с указанием страниц, на которых начинаются эти главы.

Оглавлéние — это указатель заголовков издания, показывает из каких частей или разделов оно состоит.

Кроссворд

О Б Л О Ж К А

Ф Р О Н Т И С П И С

П Р Е Д И С Л О В И Е

О Г Л А В Л Е Н И Е

И Л Л Ю С Т Р А Ц И Я